



**TỔNG CỤC THỐNG KÊ
CỤC THỐNG KÊ NINH BÌNH**

**TÌNH HÌNH KINH TẾ - XÃ HỘI
8 THÁNG ĐẦU NĂM 2023
TỈNH NINH BÌNH**



Ninh Bình, tháng 8/2023

MỘT SỐ CHỈ TIÊU CHỦ YẾU

Chỉ số sản xuất
công nghiệp (IIP)



▼ 1,59%

Vốn đầu tư thực hiện



19.090,6 tỷ đồng ▼ 4,0%

Doanh thu bán lẻ hàng hoá



41.551,8 tỷ đồng ▲ 38,8%

CPI bình quân



▲ 2,5%

Giá trị xuất khẩu



2.044,2 triệu USD ▼ 5,4%

Giá trị nhập khẩu



1.857,9 triệu USD ▼ 17,1%

Doanh thu vận tải



11.194,4 tỷ đồng ▲ 36,0%

Số lượt khách đến các
điểm du lịch



5,2 triệu lượt Gấp 2,1 lần

SẢN XUẤT NÔNG, LÂM NGHIỆP, THỦY SẢN

Diện tích gieo trồng vụ Mùa tính đến ngày 23/8/2023



▼ 1,1%
31,2 Nghìn ha
Lúa



▲ 11,7%
1,1 Nghìn ha
Ngô



▲ 30,9%
89 Ha
Khoai lang



▼ 2,0%
0,2 Nghìn ha
Lạc



▲ 19,2%
2,7 Nghìn ha
Rau, đậu

Số lượng gia súc, gia cầm

▲ 0,4%



Trâu
13,0 nghìn con

▲ 1,2%




Bò
35,5 nghìn con

▲ 1,4%



Lợn
277,9 nghìn con

▲ 1,9%



Gia cầm
6,5 triệu con

Sản lượng thủy sản

ĐVT: Tấn

NUÔI TRỒNG

KHAI THÁC

TỔNG SỐ

40,7
Nghìn tấn ▲ 4,0%

45,6
Nghìn tấn ▲ 3,9%

4,9
Nghìn tấn ▲ 3,6%


SẢN XUẤT CÔNG NGHIỆP

CHỈ SỐ SẢN XUẤT CÔNG NGHIỆP



Khai khoáng

▲ 8,84%



Chế biến, chế tạo

▼ 1,84%



Cung cấp nước, quản lý và xử lý rác thải, nước thải

▲ 10,42%



Sản xuất và phân phối điện

▲ 1,54%

▼ 1,59%
TOÀN NGÀNH

SẢN PHẨM CÔNG NGHIỆP CHỦ YẾU

Ngô ngọt đóng hộp



2,1 nghìn tấn
▲ 31,3%

Thức ăn cho gia súc



23,2 nghìn tấn
▲ 36,0%

Kính máy ảnh



1,1 triệu cái
▲ 29,5%

Quần áo các loại



41,1 triệu cái
▼ 38,8%

Ô tô 5 chỗ ngồi trở lên



28,9 nghìn chiếc
▼ 9,4%

Cần gạt nước ô tô




3,4 triệu cái
▼ 51,1%

VỐN ĐẦU TƯ PHÁT TRIỂN

VỐN ĐẦU TƯ THỰC HIỆN TRÊN ĐỊA BÀN

ĐVT: Tỷ đồng



VỐN ĐẦU TƯ TỪ NGUỒN NGÂN SÁCH ĐỊA PHƯƠNG

TỔNG SỐ

ĐVT: Tỷ đồng



3.585,5 ▲ 20,1%



Vốn NSNN
cấp tỉnh

1.497,2 ▲ 43,2%



Vốn NSNN
cấp huyện

1.527,0 ▲ 36,2%



Vốn NSNN
cấp xã

561,3 ▼ 31,4%

THƯƠNG MẠI, DỊCH VỤ

Doanh thu bán lẻ hàng hóa và doanh thu dịch vụ

▲ 38,8%



41.551,8 tỷ đồng

Bán lẻ hàng hoá

▲ 72,4%



5.452,9 tỷ đồng

Lưu trú, ăn uống

Gấp 5,7 lần



41,8 tỷ đồng

Du lịch lữ hành

▲ 47,6%



3.908,5 tỷ đồng

Dịch vụ khác

CHỈ SỐ GIÁ TIÊU DÙNG

+ 2,19%

Tháng 8/2023 so
với tháng 12/2022

+ 1,23%

Tháng 8/2023 so
với tháng 8/2022

+ 0,53%

Tháng 8/2023 so
với tháng trước



+ 2,5%

Bình quân 8 tháng
năm 2023 so với
cùng kỳ năm 2022

XUẤT, NHẬP KHẨU HÀNG HÓA

XUẤT KHẨU HÀNG HÓA

Tổng giá trị xuất khẩu

2.044,2 triệu USD

▼ **5,4%**



207,7
triệu USD

▼ **29,7%**

Quần áo các loại



505,0
triệu USD

▲ **43,7%**

Xi măng, clanke



504,1
triệu USD

▼ **15,0%**

Giày dép các loại



430,3
triệu USD

▼ **28,7%**

Camera và linh kiện




NHẬP KHẨU HÀNG HÓA

Tổng giá trị nhập khẩu

1.857,9 triệu USD

▼ **17,1%**



45,9
triệu USD

▼ **50,2%**

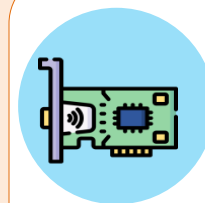
Ô tô



331,3
triệu USD

▼ **15,5%**

Phụ liệu sx giày dép



536,6
triệu USD

▼ **24,1%**

Linh kiện điện tử



573,2
triệu USD

▼ **18,7%**

Linh kiện phụ
tùng ô tô



HOẠT ĐỘNG VẬN TẢI

Doanh thu hoạt động vận tải

1.395,5
tỷ đồng



Vận tải
hành khách

▲ **85,7%**

8.768,1
tỷ đồng



Vận tải
hàng hoá

▲ **34,5%**

1.022,3
tỷ đồng



Dịch vụ hỗ
trợ vận tải

▲ **6,9%**

8,5
tỷ đồng



Bưu chính,
chuyển phát

▲ **39,7%**

TỔNG SỐ: 11.194,4 tỷ đồng ▲ **36,0%**

VẬN TẢI HÀNH KHÁCH

Vận chuyển



Triệu lượt Hk

29,1 ▲ **77,9%**

Luân chuyển

1.411,9 ▲ **74,7%**

Triệu lượt Hk.km

VẬN TẢI HÀNG HOÁ

Vận chuyển



Triệu tấn

93,4 ▲ **55,3%**

Luân chuyển

12.345,6 ▲ **30,5%**

Triệu tấn.km

HOẠT ĐỘNG DU LỊCH

Tổng số khách đến các điểm thăm quan, du lịch (Triệu lượt)



TỔNG SỐ

5,2

Gấp 2,1 lần

Khách trong nước

4,9


Gấp 2,0 lần

Khách quốc tế

0,3

Gấp 5,2 lần

Số khách do cơ sở lưu trú phục vụ



Số lượt khách

847,6

Nghìn lượt

▲ **76,7%**

Số ngày khách

1,2

Triệu ngày khách

▲ **73,0%**

Doanh thu từ hoạt động du lịch

Tổng số: **4.640,4** Tỷ đồng **Gấp 2,4 lần**

Tr.đó: Doanh thu lưu trú **440,3** Tỷ đồng ▲ **52,2%**

Doanh thu ăn uống **2.215,1** Tỷ đồng **Gấp 2,6 lần**



TRẬT TỰ AN TOÀN XÃ HỘI

(Số liệu từ ngày 15/12/2022 đến ngày 14/8/2023)

TAI NẠN GIAO THÔNG TRÊN ĐỊA BÀN

(So với cùng kỳ năm 2022)

Số vụ TNGT



54 vụ, giảm **15** vụ

Số người chết



18 người, giảm **04** người

Số người bị thương



50 người, giảm **12** người

THIÊN TAI, CHÁY NỔ

Trên địa bàn tỉnh xảy ra **06** vụ cháy, gây thiệt hại về tài sản **50** triệu đồng, không có thương vong về người



CỤC THỐNG KÊ NINH BÌNH

Địa chỉ: Phố 9, phường Đông Thành, TP. Ninh Bình, tỉnh Ninh Bình

Điện thoại: 02293.871153

Website: <https://thongkeninhbinh.gov.vn/>